



ONMISBAAR PROEFLAPJE

10 cm ajourst., breinld. nr 6,5 = 14 st. en 20 nld.

Versie A

KWALITEIT	KLEUR	34/36	38/40	42/44	46/48	50/52
P. BONBON	POUDRE	5	5	6	6	6
3 665258 159893						

Versie B

KWALITEIT	KLEUR	34/36	38/40	42/44	46/48	50/52
P. BONBON	PARME	5	5	6	6	6
3 665258 159954						

Samenstelling van het model: 38% acryl - 34% katoen - 28% polyamide

BENODIGDHEDEN

Breinld. «NATUREL» nr 5,5 (boordst. 2/2) en nr 6,5 (ajourst.)

Markeerringen

5 knopen Ø 20 mm ref.: 051 585 2225 09

GEBRUIKTE STEKEN

Boordst. 2/2 - Ajourst. (zie telpatroon en legende)

WERKWIJZE

RUGPAND

Zet **62 - 66 - 70 - 78 - 86** st. op met de breinld. nr 5,5 en br. in boordst. 2/2 gedurende 3 cm: begin en eindig de 1e nld. met **2 r. st. - 2 r. st. - 2 av. st. - 2 av. st. - 2 av. st.**

Verder br. met de breinld. nr 6,5 in ajourst. (zie telpatroon) en verdeel **3** **meerd.** - **3** **meerd.** - **5** **meerd.** - **3** **meerd.** - **3** **meerd.** in de 1e nld.
U hebt **65 - 69 - 75 - 81 - 89** st.

Begin met de **7e - 5e - 2e - 10e - 6e** st. van het telpatroon (de **17e - 17e - 17e - 6e - 6e** st. van het telpatroon bevindt zich in het midden van het werk).

Tegelijkertijd, aan weersz. 1 st. **meerd.**: om de 14 nld.: 3 maal

U hebt **71 - 75 - 81 - 87 - 95** st.

Armsgaten

Op 31 cm tot. hoogte, de kantst. aan weersz. met een markeerring merken.

Schouders

Op **50 - 51 - 52 - 53 - 54** cm tot. hoogte, aan weersz. afk.:

1 x 5 st., daarna om de 2 nld.: 3 x 5 st.

1 x 5 st., daarna om de 2 nld.: 1 x 5 st. en 2 x 6 st.

1 x 6 st., daarna om de 2 nld.: 2 x 6 st. en 1 x 7 st.

1 x 6 st., daarna om de 2 nld.: 3 x 7 st.

1 x 7 st., daarna om de 2 nld.: 3 x 8 st.

Hals

Op **51 - 52 - 53 - 54 - 55** cm tot. hoogte, de midd. **11 - 11 - 11 - 13 - 13** st. afk., daarna ied. deel apart eindigen en aan de halszijde 2 nld. hoger afk.: 1 x 10 st.

RECHTERVOORPAND

Zet **31 - 31 - 33 - 37 - 41** st. op met de breinld. nr 5,5 en br. in boordst. 2/2 gedurende 3 cm: begin de 1e nld. met 3 r. st. (eindig met **2 r. st. - 2 r. st. - 2 av. st. - 2 av. st. - 2 av. st.**).

Verder br. met de breinld. nr 6,5 in ajourst. (zie telpatroon) en maak **2** **meerd.** - **3** **meerd.** - **2** **meerd.** - **2** **meerd.** in de 1e nld.

U hebt **31 - 33 - 36 - 39 - 43** st.

Begin met 2 r. st. en de **1e - 1e - 1e - 12e - 12e** st. van het telpatroon.

Tegelijkertijd, links 1 st. **meerd.**: om de 14 nld.: 3 maal

U hebt **34 - 36 - 39 - 42 - 46** st.

Armsgat

Op 31 cm tot. hoogte, de linkerst. met een markeerring merken.

Hals

Op **33 - 34 - 35 - 36 - 37** cm tot. hoogte, rechts 1 st. afk.: 1 maal, daarna: ***2 nld. hoger: 1 maal en 4 nld. hoger: 1 maal***, herh. van ***tot* 6** maal in tot. en 2 nld. hoger: 1 maal

2 nld. hoger: 1 maal en 4 nld. hoger: 1 maal, herh. van ***tot* 6** maal in tot. en 2 nld. hoger: 1 maal

2 nld. hoger: 1 maal en 4 nld. hoger: 1 maal, herh. van ***tot* 6** maal in tot. en 2 nld. hoger: 1 maal

2 nld. hoger: 1 maal en 4 nld. hoger: 1 maal, herh. van ***tot* 5** maal in tot. en om de 2 nld.: 4 maal

2 nld. hoger: 1 maal en 4 nld. hoger: 1 maal, herh. van ***tot* 5** maal in tot. en om de 2 nld.: 4 maal

Schouder

Op **50 - 51 - 52 - 53 - 54** cm tot. hoogte, links afk.:

1 x 5 st., daarna om de 2 nld.: 3 x 5 st.

1 x 5 st., daarna om de 2 nld.: 1 x 5 st. en 2 x 6 st.

1 x 6 st., daarna om de 2 nld.: 2 x 6 st. en 1 x 7 st.

1 x 6 st., daarna om de 2 nld.: 3 x 7 st.

1 x 7 st., daarna om de 2 nld.: 3 x 8 st.

Br. het linkervoorpand in spiegelbeeld en begin zoals voor het rugpand.

MOUWEN

Zet **34 - 38 - 42 - 42 - 46** st. op met de breinld. nr 5,5 en br. in boordst. 2/2 gedurende 5 cm: begin en eindig de 1e nld met 2 r. st.

Verder br. met de breinld. nr 6,5 in ajourst. (zie telpatroon), plaats de 17e st. van het telpatroon in het midden en verdeel **3** **meerd.** - **1** **meerd.** - **1** **meerd.** - **3** **meerd.** - **3** **meerd.** in de 1e nld.
U hebt **37 - 39 - 43 - 45 - 49** st.

Aan weersz. 1 st. **meerd.**:

om de 10 nld.: 7 maal en 8 nld. hoger: 1 maal

om de 10 nld.: 6 maal en om de 8 nld.: 2 maal

om de 10 nld.: 5 maal en om de 8 nld.: 3 maal

om de 10 nld.: 4 maal en om de 8 nld.: 4 maal

om de 10 nld.: 2 maal en om de 8 nld.: 6 maal

U hebt **53 - 55 - 59 - 61 - 65** st.

Op **48 - 47,5 - 46,5 - 45,5 - 43,5** cm tot. hoogte, alle st. afk.

HALS- EN KNOOPSLUITINGSBIEZEN

Zet **115 - 117 - 119 - 121 - 123** st. op met de breinld. nr 5,5, br. in boordst. 2/2 gedurende 3,5 cm: begin de 1e nld met 3 r. st. (eindig met **2 r. st. - 2 av. st. - 2 r. st. - 2 av. st. - 2 r. st.**), br. daarna 1 r. nld. aan de goede kant en enkele nld. tricotst. in een andere kl.

Br. de tweede bies in spiegelbeeld en maak in de 4e nld. 5 knoopsgaten van 2 st., het 1e knoopsgat op 5 st. van de kant, de volg. met een tussenafstand van **10 - 10 - 11 - 11 - 12** st.

AFWERKING

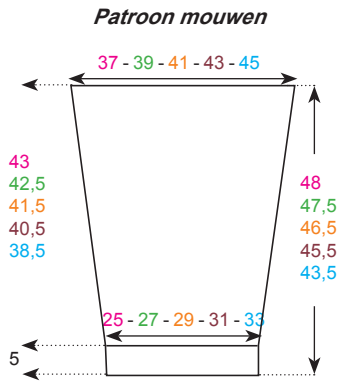
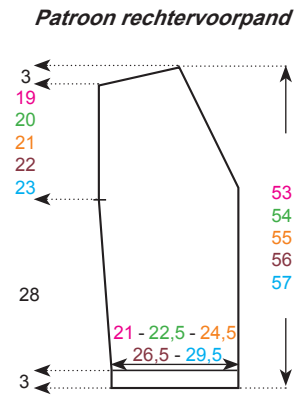
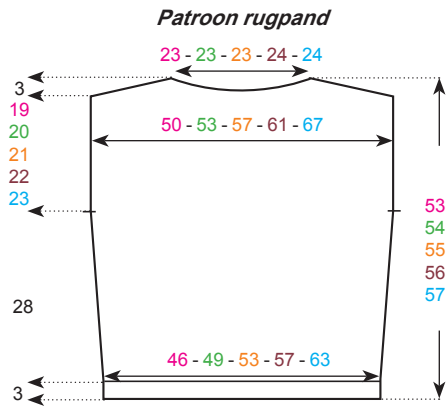
Sluit de schouderaden.

Zet de mouwen aan het lijf tussen de gemerkte st. van de armsgaten.

Sluit de zijaden en de onderkant van de mouwnaden.

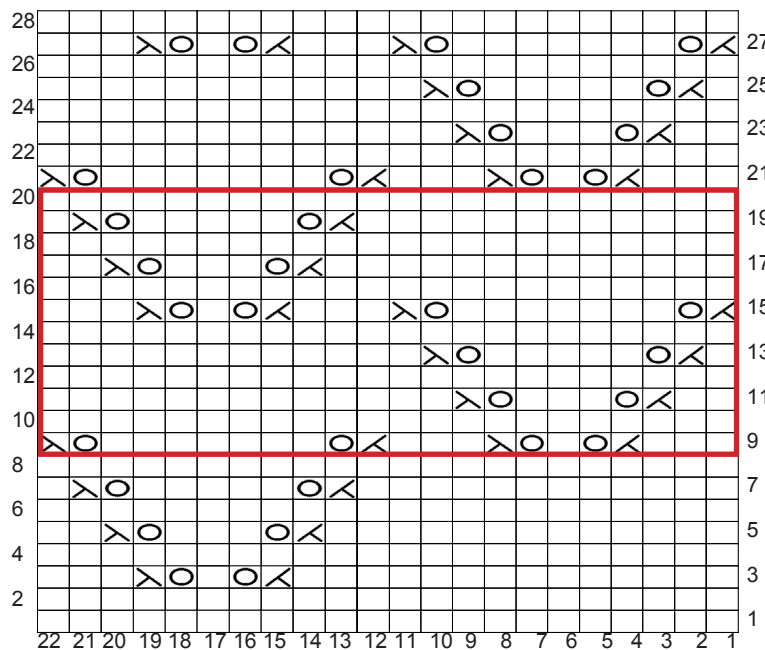
Naai de hals- en knoopsluitingsbiezen st. voor st. met achterst. aan de goede kant van het werk langs de halve voorpanden en rughals.

Naai de knopen aan.



Afmetingen in cm

Telpatroon ajoustr.



Br. de eerste 8 nld. van het telpatroon, herh. daarna steeds de 12 nld. van wat omlijst is.

Maak alleen 1 omslag als deze door 1 mind. wordt gecompenseerd en omgekeerd.

= r. st. aan de goede kant of av. st. aan de av. kant

= eenv. r. overhaling: 1 st. r. afh., de volg st. r. br., haal daarna de afgeh. st. over de gebr. st.

= 2 st. r. samen br.

= omslag